



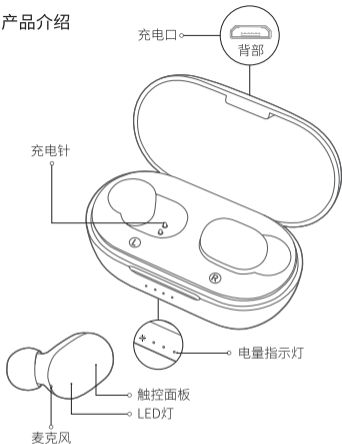
H A Y L O U

Haylou-GT1 XR

真无线蓝牙耳机

使用说明书

产品介绍



包装内容物

耳帽×3双（中号已装入耳机中），耳机，充电盒，数据线，说明书。

佩戴耳机



通话时请注意
调整耳机露出麦克风

通话时，将耳机麦克风朝向嘴部可使通话更清晰。

充电

首次开机使用，请先撕掉左右耳机充电触点处的隔离膜，将充电盒及耳机充满电。



开机

耳机在充电盒内，从充电盒中拿出耳机自动开机。
耳机不在充电盒内且已关机，长按触控板2秒（白灯亮起）。



关机

放入充电盒中，耳机自动关机。
开机状态下，长按触控面板约4秒（红灯长亮2秒）。



拒听电话

来电时，长按触控面板约1秒后释放拒听电话。



双耳机使用

自动连接：同时将两只耳机从充电盒取出，打开设备蓝牙搜索“Haylou-GT1 XR R ”或者“Haylou-GT1 XR L ”并点击完成连接,等待约2秒，设备界面弹窗提示配对另一边耳机，点击配对连接即可。

如果连接失败，将耳机放回充电盒，重复上述操作。

首次连接后，耳机开机可自动回连上一次配对设备（蓝牙需开启）。

注意：耳机出厂时已完成初始化，可直接取出进行相关操作。



步骤一



步骤二

手动连接：在耳机关机时，手动打开两只耳机，右耳机或者左耳机白灯快闪，打开设备蓝牙进行连接。

单耳机使用

自动连接：从充电盒取出一只耳机，自动开机后，白灯快闪时，打开设备蓝牙搜索“Haylou-GT1 XR R”或者“Haylou-GT1 XR L”并点击完成连接。

首次连接后，耳机开机可自动回连上一次配对设备（蓝牙需开启）。

手动连接：在耳机关机时，手动开启其中一只耳机，待耳机变成白灯快闪时，打开设备蓝牙连接对应耳机。

耳机基本参数

通讯距离：10米（无障碍空旷环境）

电池容量：43mAh（单耳机）

充电时间：约1.5小时

通话时间：约3.5小时

待机时间：约150小时

输入参数：5V = 100mA

电池类型：锂离子聚合物电池

无线连接：蓝牙5.0

充电盒基本参数

输入参数：5V = 500mA

输出参数：5V = 150mA

充电时间：约3.5小时

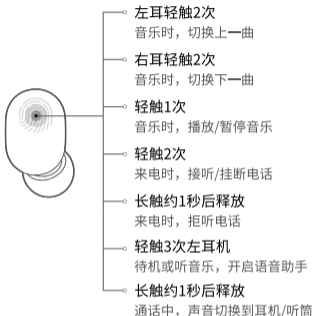
待机时间：约4个月

电池容量：800mAh

电池类型：锂离子聚合物电池

所有技术信息以实际性能为准

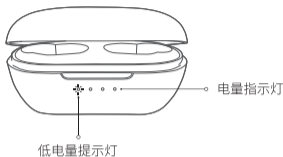
功能操作说明



单耳/双耳模式切换

配对成功后，在任何使用情形下，同时取出两只耳机即可进入双耳模式。将任一耳机放回充电盒关机，即可使用单耳模式，再次取出即恢复双耳模式。

充电盒电量指示灯说明



打开/关闭盖子，四个灯闪烁3次后，显示实际电量；电量指示灯常亮10秒后，灯光自动熄灭。

充电盒低电量提示：电量低于25%时，白灯闪烁三下，熄灭两秒后再闪烁三次，如此一直循环持续一分钟后再灭灯。

电量示意如下：

闪烁状态	含电量百分比
● ● ● ●	75%-100%
● ● ● ○	50%-75%
● ● ○ ○	25%-50%
○ ○ ○ ○	0%-25%

接入USB充电时，四个灯以跑马灯方式逐个闪亮3次后显示充电状态。

充电时电量示意如下：

闪烁状态	含电量百分比
✦ ◦ ◦ ◦	0%-10%
• ✦ ◦ ◦	10%-25%
• • ✦ ◦	25%-50%
• • • ✦	50%-75%
• • • •	75%-100%

注意事项

- 1、若产品超过两个星期未使用，建议使用前先对产品进行充电；
- 2、必须选择正规厂家生产的经过国家CCC认证的充电器；
- 3、长时间连续使用耳机有损听力健康，请合理控制使用时间及音量；
- 4、使用耳机会降低对外加声音的感知力，请不要在可能威胁到安全的环境中使用耳机。

❗ 耳机重置

如果耳机无法正常连接使用，请参照以下方式：

重置耳机：(包括清除两只耳机配对串联和与设备配对的记录)将耳机装入充电盒，在充电状态下，分别长按两只耳机多功能键约10秒，红白灯闪3次，紧接着按5秒，红白灯闪3次，复位完成后关机充电；从充电仓中取出两个耳机，耳机会红白灯快闪，完成TWS串联后，左耳机灯熄灭，右耳机白灯快闪进入配对状态，将设备上面的连接记录删除后重新连接。

❗ 耳机一边有声一边无声

极端情况才会出现此类情况，发生后请参考耳机重置步骤，然后检查手机的蓝牙连接状况，清除蓝牙设备后重新连接即可；

❗ 充电时遇到的其他情况

耳机充满电后，白灯常亮1分钟后熄灭，此时耳机处于满电状态；

充电仓没电会导致耳机无法充电；

充电盒充满电后，充电指示灯会熄灭，此时若再次接入充电线，充电指示灯则不会提示，不代表充电盒不能充电。

售后服务与支持

保修期：

自产品购买之日起12个月(请妥善保管购买凭证)

免费服务：

在产品保修期内，凡属产品本身质量引起的故障，请用户凭购买凭证与经销商取得联系以享受售后服务。

如有任何产品损害或瑕疵非可归责于产品质量本身，则不在保修范围内。有下列情形者不属于保修范围内：

- 1、因天灾、地震、雷击、异常电压、环境因素而发生之故障或毁损的。
- 2、自行或委托未经原厂授权维修之厂商拆卸、改装或更换非原厂零件。
- 3、未按使用手册操作或因人为使用不当而造成损坏者，如产品浸水、腐蚀、掉落、挤压或露在异常温湿度环境下。

日常维护

请勿佩戴耳机洗澡，淋雨，放入洗衣机及在异常温度情况等极端环境使用，每次正常使用后，请用干布等工具擦干耳机上的汗汁或者雨水，可以有效延长耳机的使用时长。

产品中有害物质的名称及含量



部件名称	有害物质					
	铅 (Pb)	汞 (Hg)	镉 (Cd)	六价铬 (Cr(VI))	多溴联苯 (PBB)	多溴二苯醚 (PBDE)
耳机主体	X	○	○	○	○	○
电 池	○	○	○	○	○	○
耳 套	○	○	○	○	○	○
配 件	○	○	○	○	○	○
充 电 线	X	○	○	○	○	○

本表格依据SJ/T 11364的规定编制

○：表示该有害物质在该部件所有均质材料中的含量均在GB/T 26572规定的限量要求以下。

X：表示该有害物质至少在该部件的某一均质材料中的含量超出GB/T 26572规定的限量要求。

使用期限

如本手册所述，在正常使用条件下，本产品的环保使用期限为5年。在此期间，产品不会泄露任何危险物质，本产品可以回收，必须按照当地法规处理。

若有售后服务需求,请联系Haylou客服

制造商：东莞市猎声电子科技有限公司

制造商地址：东莞市南城街道周溪社区隆溪路5号高盛科技园二期之高盛科技大厦第13层1303、1305、1306单元

生产厂：东莞峥嵘电子有限公司

生产厂地址：广东省东莞市洪梅镇疏港大道4号

网 址：www.haylou.com

客服电话：4008-555-083

Haylou蓝牙耳机售后服务

Haylou蓝牙耳机售后服务承诺:严格按照《中华人民共和国消费者权益保护法》、《中华人民共和国产品质量法》实行售后三包服务,服务内容如下:

在三包有效期内,您可凭购物凭证依照本规定享受免费的修理、更换、退货的权利。

- 1、自您购买之日起7日内,本产品出现故障,经由Haylou售后服务中心确定为产品质量问题,可享受修理、更换、退货的服务。
- 2、自您购买之日15日内,本产品出现故障,经由Haylou售后服务中心确定为产品质量问题,可享受修理或更换的服务。
- 3、自您购买之日起12个月内,本产品出现故障,经由Haylou售后服务中心确定为产品质量问题,可享受修理的服务。

提示

1. 使用产品前请仔细阅读本使用说明书并请妥善保管；
2. 首次使用时, 请先将本产品充满电；
3. 如果产品长期(超过2个星期)不用, 请对其充电；
4. 必须选择正规厂家生产且经过国家CCC认证的充电器；
5. 若手机无法搜索蓝牙耳机, 请确认蓝牙耳机是否处于“配对模式”, 若长时间未进行配对或连接, 蓝牙耳机配对功能机配对功能将关闭, 请重新开启蓝牙耳机至“配对模式”; 若手机程序出错, 请重启手机; 若蓝牙耳机程序出错, 请重启蓝牙耳机或者恢复出厂设置

警告

- 请勿以任何理由拆除或维修改装耳机, 否则可能会导致起火, 电子击穿甚至彻底损坏本产品；
- 请勿将产品置于温度过低或过高(0°C以下或45°C以上的环境下)；
- 请避免靠近儿童或动物的眼睛使用产品指示灯；
- 请勿在雷暴天气下使用该产品, 雷暴可导致本产品工作不正常, 并增加触电的危险；
- 请勿用油及其他挥发性液体擦拭本产品；

注意: 长时间使用耳机可能会造成听力损害, 请合理安排使用时间。

本耳机不支持输出超过2A的充电座给耳机充电, 否则会损害耳机本体。