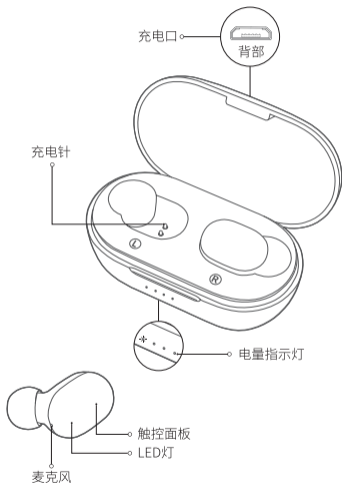




H A Y L O U

**Haylou-GT1 Pro**  
真无线蓝牙耳机  
使用说明书

# 产品介绍



## 包装内容物

耳帽×3双（中号已装入耳机中），耳机，充电盒，数据线，说明书。

## 耳机基本参数

通讯距离：10米（无障碍空旷环境）

电池容量：43mAh（单耳机）

充电时间：约1.5小时

通话时间：约3.5小时

待机时间：约150小时

输入参数：5V = 100mA

电池类型：锂离子聚合物电池

无线连接：蓝牙5.0

## 充电盒基本参数

输入参数：5V = 500mA

输出参数：5V = 150mA

充电时间：约3.5小时

待机时间：约4个月

电池容量：800mAh

电池类型：锂离子聚合物电池

## 佩戴耳机



通话时，将耳机麦克风朝向嘴部可使通话更清晰。

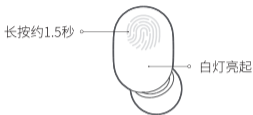
## 充电

首次开机使用，请先撕掉左右耳机充电触点处的隔离膜，将充电盒及耳机充满电。



## 开机

耳机在充电盒内，从充电盒中拿出耳机自动开机。  
耳机不在充电盒内且以关机，长按多功能键约1.5秒，则为开机（白灯亮起）。



## 关机

放入充电盒中，耳机自动关机。  
开机状态下，长按触控面板约4.5秒(红灯长亮2秒)。



## 双耳机使用

自动连接：同时将两只耳机从充电盒取出，打开设备蓝牙搜索“Haylou-GT1 Pro”并点击完成连接。  
如果连接失败，将耳机放回充电盒，重复上述操作。  
首次连接后，耳机开机可自动回连上一次配对设备（蓝牙需开启）。



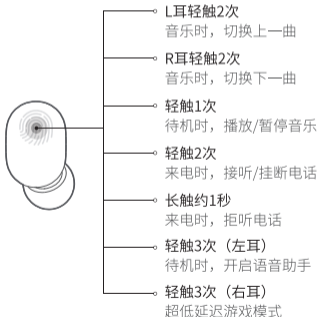
手动连接：在耳机关机时，手动打开两只耳机，白灯快闪等待左右耳机串联，串联成功后右耳机白灯慢闪，打开设备蓝牙进行连接。

## 单耳机使用

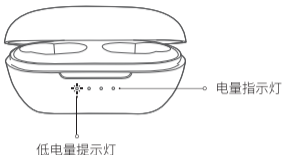
自动连接：从充电盒取出一只耳机，自动开机后，指示灯由白灯快闪变成慢闪时，打开设备蓝牙搜索“Haylou-GT1 Pro”并点击完成连接。

手动连接：在耳机关机时，手动开启其中一只耳机，待耳机变成白灯慢闪时，打开设备蓝牙连接对应耳机。

## 使用耳机通话及播放音乐



## 充电盒电量指示灯说明



打开/关闭盖子，四个灯闪烁3次后，显示实际电量；电量指示灯常亮10秒后，灯光自动熄灭。

充电盒低电量提示：电量低于25%时，白灯闪烁三下，熄灭两秒后再闪烁三次，如此一直循环持续一分钟后灭灯。

电量示意如下：

闪烁状态	含电量百分比
● ● ● ●	75%-100%
● ● ● ○	50%-75%
● ● ○ ○	25%-50%
○ ○ ○ ○	0%-25%



接入USB充电时，四个灯以跑马灯方式逐个闪亮3次后显示充电状态。

充电时电量示意如下：

闪烁状态	含电量百分比
✱ ○ ○ ○	0%-10%
● ✱ ○ ○	10%-25%
● ● ✱ ○	25%-50%
● ● ● ✱	50%-75%
● ● ● ●	75%-100%

## 注意事项

- 1、若产品超过两个星期未使用，建议使用前先对产品进行充电；
- 2、必须选择正规厂家生产的经过国家CCC认证的充电器；
- 3、长时间连续使用耳机有损听力健康，请合理控制使用时间及音量；
- 4、使用耳机会降低对外加声音的感知力，请不要在可能威胁到安全的环境中使用耳机。

## ❗ 耳机重置

如果耳机无法正常连接使用，请参照以下方式：

重置耳机：将耳机拿出充电盒，在关机状态下，分别长按两只耳机多功能键约15秒，在第二次红白灯交替闪三次后松开并放回充电盒，将设备上面的连接记录删除后重新连接（包括清除两只耳机配对串联和与设备配对的记录）。

## ❗ 耳机一边有声一边无声

极端情况才会出现此类情况，发生后请参考耳机重置步骤，然后检查手机的蓝牙连接状况，清除蓝牙设备后重新连接即可；

## ❗ 充电时遇到的其他情况

耳机充满电后，白灯常亮1分钟后熄灭，此时耳机处于满电状态；

充电仓没电会导致耳机无法充电；

充电盒充满电后，充电指示灯会熄灭，此时若再次接入充电线，充电指示灯则不会提示，不代表充电盒不能充电。

## 日常维护

请勿佩戴耳机洗澡，淋雨，放入洗衣机及在异常温度情况等极端环境使用，每次正常使用后，请用干布等工具擦干耳机上的汗汁或者雨水，可以有效延长耳机的使用时长。

## 售后服务与支持

### 保修期：

自产品购买之日起12个月(请妥善保管购买凭证)

### 免费服务：

在产品保修期内，凡属产品本身质量引起的故障，请用户凭购买凭证与经销商取得联系以享受售后服务。

如有任何产品损害或瑕疵非可归责于产品质量本身，则不在保修范围内。有下列情形者不属于保修范围内：

- 1、因天灾、地震、雷击、异常电压、环境因素而发生之故障或毁损的。
- 2、自行或委托未经原厂授权维修之厂商拆卸、改装或更换非原厂零件。
- 3、未按使用手册操作或因人为使用不当而造成损坏者，如产品浸水、腐蚀、掉落、挤压或露在异常温湿度环境下。

### 若有售后服务需求,请联系Haylou客服

制造商：东莞市猎声电子科技有限公司

制造商地址:东莞市南城街道周溪社区隆溪路5号高盛科技园二期之高盛科技大厦第13层1303、1305、1306单元

生产厂：东莞峥嵘电子有限公司

生产厂地址：广东省东莞市洪梅镇疏港大道4号

网 址：[www.haylou.com](http://www.haylou.com)

客服电话：4008-555-083

## 产品中有害物质的名称及含量



部件名称	有害物质									
	铅 Pb	汞 Hg	镉 Cd	六价铬 Cr (VI)	多溴 联苯 PBB	多溴 二苯醚 PBDE	邻苯二 甲酸二 异丁酯 DIBP	邻苯二 甲酸 (2-乙酯) DEHP	邻苯二 甲酸二 丁酯 DBP	邻苯二 甲酸丁 苯酯 BBP
耳机主体	X	○	○	○	○	○	○	○	○	○
电 池	○	○	○	○	○	○	○	○	○	○
耳 套	○	○	○	○	○	○	○	○	○	○
配 件	○	○	○	○	○	○	○	○	○	○
充 电 线	X	○	○	○	○	○	○	○	○	○

本表格依据SJ/ T 11364的规定编制

O: 表示该有害物质在部件所有均匀材质中的含量均在 (EU)2015/863规定的限量要求以下。

X: 表示该有害物质至少在该部件的某一均质材料中的含量超出 (EU)2015/863规定的限量要求, 但目前行业无成熟的替代方案, 在豁免范围仍符合欧盟ROHS指令的环保要求。

### 使用年限

如本手册所述, 在正常使用条件下, 本产品的环保使用期限为10年。在此期间, 产品不会泄露任何危险物质, 本产品可以回收, 必须按照当地法规处理。

## Haylou蓝牙耳机售后服务

Haylou蓝牙耳机售后服务承诺:严格按照《中华人民共和国消费者权益保护法》、《中华人民共和国产品质量法》实行售后三包服务,服务内容如下:

在三包有效期内,您可凭购物凭证依照本规定享受免费的修理、更换、退货的权利。

1、自您购买之日起7日内,本产品出现故障,经由Haylou售后服务中心确定为产品质量问题,可享受修理、更换、退货的服务。

2、自您购买之日15日内,本产品出现故障,经由Haylou售后服务中心确定为产品质量问题,可享受修理或更换的服务。

3、自您购买之日起12个月内,本产品出现故障,经由Haylou售后服务中心确定为产品质量问题,可享受修理的服务。

### 三包凭证

产品型号				
用户信息	用户姓名		购买日期	
	联系电话		邮政编码	
	用户地址			
购买信息	销售单位			
	订单编号			

## 提示

1. 使用产品前请仔细阅读本使用说明书并请妥善保管；
2. 首次使用时，请先将本产品充满电；
3. 如果产品长期(超过2个星期)不用，请对其充电；
4. 必须选择正规厂家生产且经过国家CCC认证的充电器；
5. 若手机无法搜索蓝牙耳机，请确认蓝牙耳机是否处于“配对模式”，若长时间未进行配对或连接，蓝牙耳机配对功能机配对功能将关闭，请重新开启蓝牙耳机至“配对模式”；若手机程序出错，请重启手机；若蓝牙耳机程序出错，请重启蓝牙耳机或者恢复出厂设置

## 警告

- 请勿以任何理由拆除或维修改装耳机，否则可能会导致起火，电子击穿甚至彻底损坏本产品；
- 请勿将产品置于温度过低或过高(0°C以下或45°C以上的环境下)；
- 请避免靠近儿童或动物的眼睛使用产品指示灯；
- 请勿在雷暴天气下使用该产品，雷暴可导致本产品工作不正常，并增加触电的危险；
- 请勿用油及其他挥发性液体擦拭本产品；

注意：长时间使用耳机可能会造成听力损害，请合理安排使用时间。

本耳机不支持输出超过2A的充电座给耳机充电，否则会损害耳机本体。